



Manual de Identidade Visual da Logo




Logo Prêmio Brasil

O presente manual do logo Prêmio Brasil propõe orientar sobre o correto uso do logotipo e suas possibilidades de representação gráfica em mídia impressa, digital e sinalização visual. O correto uso e entendimento das orientações presentes neste manual evita desproporções e inadequações quanto a aplicação do logotipo, gerando assim confiabilidade e segurança do logo.



Índice


Área de não interferência	4
Redução máxima	5
Cores da Logo	6
Aplicação sobre fundos	7
Usos indevidos	8
Aplicação em camiseta	9
Aplicação em banner	10
Aplicação em squeeze	11
Aplicação em boné	12
Aplicação excepcional: relacionada à barra de assinaturas	13
Instruções Gerais	14



Área de não interferência

Com o objetivo de preservar a leitura e o reconhecimento da logo, uma distância mínima deve ser mantida entre os limites da assinatura e outros elementos de comunicação.

A largura da bola presente no escudo é usada como medida de "X". A área de proteção foi determinada com o mesmo tamanho.



Redução máxima

A dimensão mínima preserva a legibilidade da logo e tem as medidas das alturas estipuladas ao lado.


Para impressão e materiais gráficos em geral, a dimensão mínima foi estipulada em centímetros e, para ambientes digitais, em pixels.



R=0 G=208 B=0
CMYK 71, 0, 100, 0
RGB 0, 208, 0
#00d000



R=24 G=62 B=255
CMYK 89, 70, 0, 0
RGB 24, 62, 255
#183eff



R=255 G=0 B=0
CMYK 0, 95, 91, 0
RGB 255, 0, 0
#ff0000



R=255 G=218 B=0
CMYK 2, 12, 92, 0
RGB 255, 218, 0
#ffda00

Cores da logo

A paleta da logo Gerações
do Futuro deve sempre ser
respeitada nos ambientes digitais.



Aplicação sobre fundos

Ao aplicar a logo em fundos escuros, utilizar a versão monocromática.

Ao aplicar sobre fundo claro, utilizar a versão principal da logo sem alterações.

Nos casos em que a cor de fundo coincidir com a cor dos elementos da logo, como nos exemplos à esquerda, é permitida a versão monocromática branca na área em que coincidir a cor do fundo ou a versão completamente monocromática.





Usos indevidos

Não é permitido qualquer arranjo estrutural ou cromático que estejam fora das indicações previstas neste manual.



Aplicação em Camiseta

Impressão da nome do programa:
Tamanho mínimo 10 cm de largura

Impressão da assinatura nas costas:
Tamanho mínimo 30 cm de largura



Aplicação em Banner

Impressão da logo do programa:
Tamanho mínimo 10 cm de largura

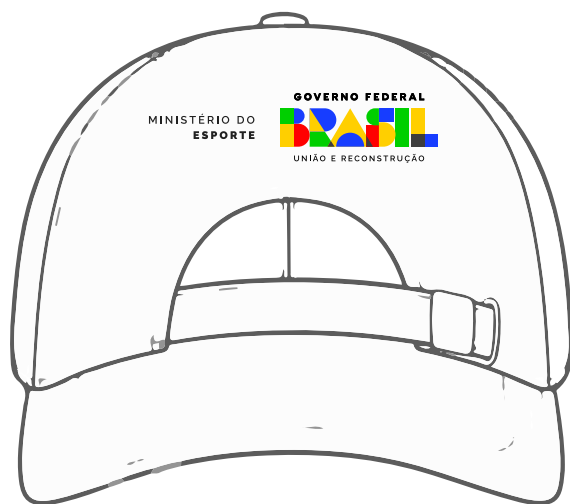
Impressão assinatura MESP + GF:
Tamanho mínimo 15 cm de largura

O layout ao lado se refere a aplicação preferencial da peça. Levando em consideração princípio da economicidade é permitido o uso das versões monocromáticas das logos.



Aplicação em Squeeze

O layout ao lado se refere a aplicação preferencial da peça. Levando em consideração princípio da economicidade é permitido o uso das versões monocromáticas das logos.



Aplicação em Boné

Impressão da logo do programa:
Tamanho mínimo 9 cm de largura

Impressão assinatura MESP + GF:
Tamanho mínimo 5cm de largura

O layout ao lado se refere a aplicação preferencial da peça. Levando em consideração princípio da economicidade é permitido o uso das versões monocromáticas das logos.

BLOCO DE ASSINATURA HORIZONTAL



Aplicação excepcional: Relacionada à barra de assinaturas

Levando em consideração o caráter excepcional, seguem diagramas com orientação da logo do Prêmio Brasil. A logo nunca deve ser aplicada em altura e largura maiores que a marca do Governo Federal.

Os diagramas ao lado demonstram a área de interferência. Entretanto, recomenda-se reservar, sempre que possível, espaçamento maior que a área mínima.

BLOCO DE ASSINATURA VERTICAL



Instruções Gerais

Após a finalização das peças, os layouts deverão ser submetidos à avaliação e aprovação da equipe de publicidade do Ministério do Esporte, por meio do endereço eletrônico: ascom.mesp@esporte.gov.br

Todos os layouts devem ser enviados em pdf ou jpg e nomeados conforme especificação da peça.

Ex: Banner_90x120cm; Cartaz_A3; etc.

Obrigado!

